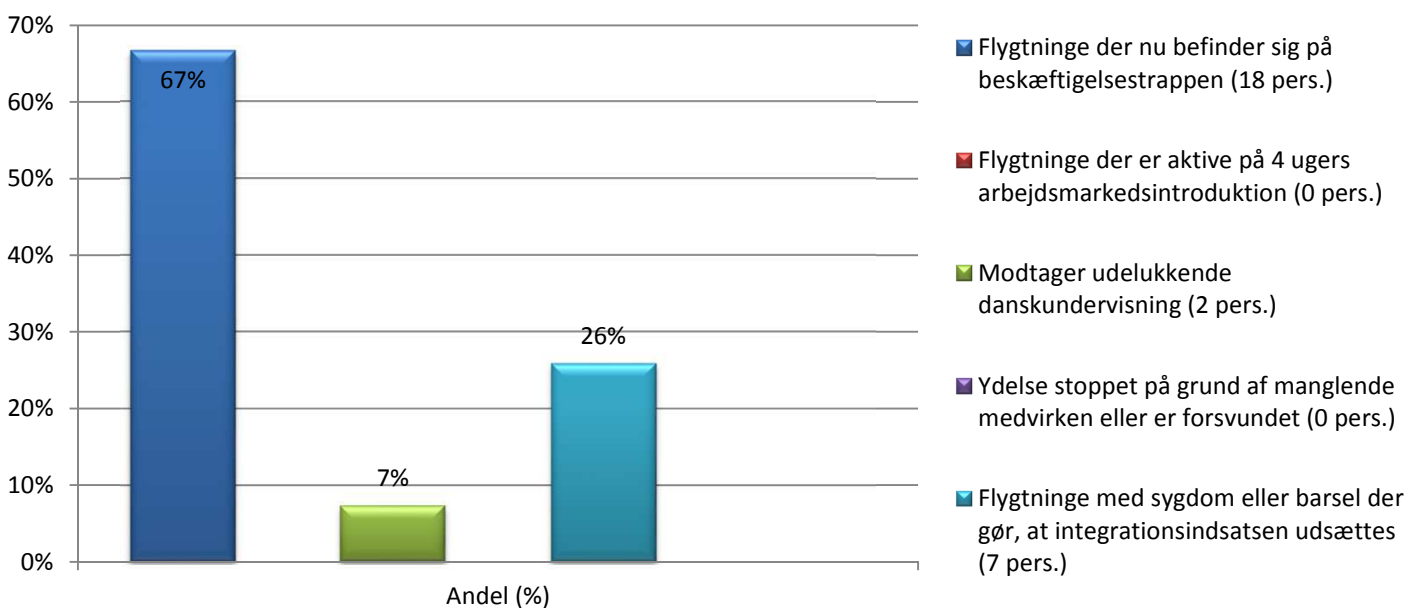


Beskæftigelsesrettet indsats på flygtningeområdet, status oktober 2017

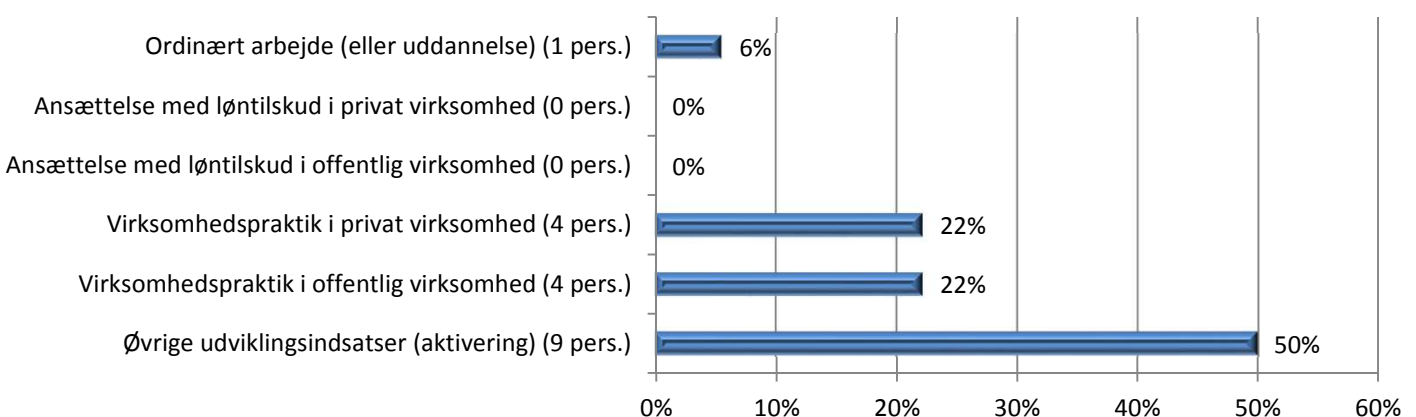
Indeholder flygtninge ankommet til kommunen efter 1. januar 2017.

Arbejdsmarkedsintroduktion og beskæftigelsestrappen	Personer	Andel (%)	Andel forrige måned
Flygtninge over 18 år ankommet til kommunen	27	100%	100%
Flygtninge påbegyndt 4 ugers arbejdsmarkedsintroduktion 0-4 døgn efter ankomst til kommunen.	8	30%	30%
Flygtninge påbegyndt/påbegynder 4 ugers arbejdsmarkedsintroduktion mere end 4 døgn efter ankomst til kommunen.	19	70%	70%
Flygtninge afsluttet 4 ugers arbejdsmarkedsintroduktion	19	100%	100%
Flygtninge placeret på beskæftigelsestrappen <u>mindre end 1 døgn</u> efter afslutningen på 4 ugers arbejdsmarkedsintroduktion.	2	11%	11%
Flygtninge placeret på beskæftigelsestrappen <u>mere end 1 døgn</u> efter afslutningen på 4 ugers arbejdsmarkedsintroduktion eller endnu ikke placeret på trappen.	17	89%	89%

Nuværende status på fordelingen af flygtninge ankommet efter 1. januar 2017.



Personer på beskæftigelsestrappen fordelt på aktiviteter (18 pers.).

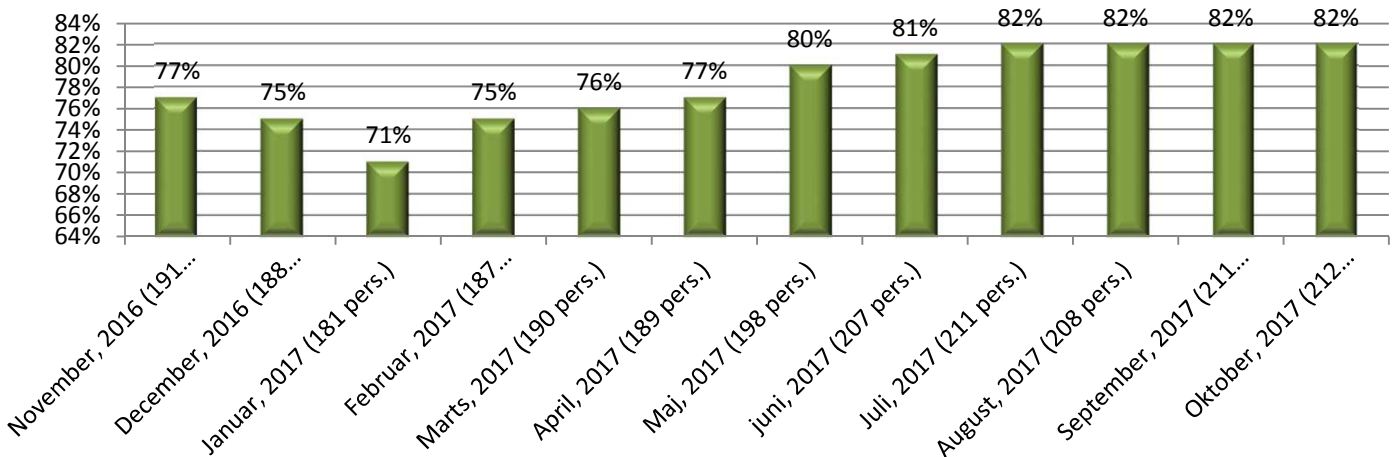


Beskæftigelsesrettet indsats på flygtningeområdet, oktober 2017

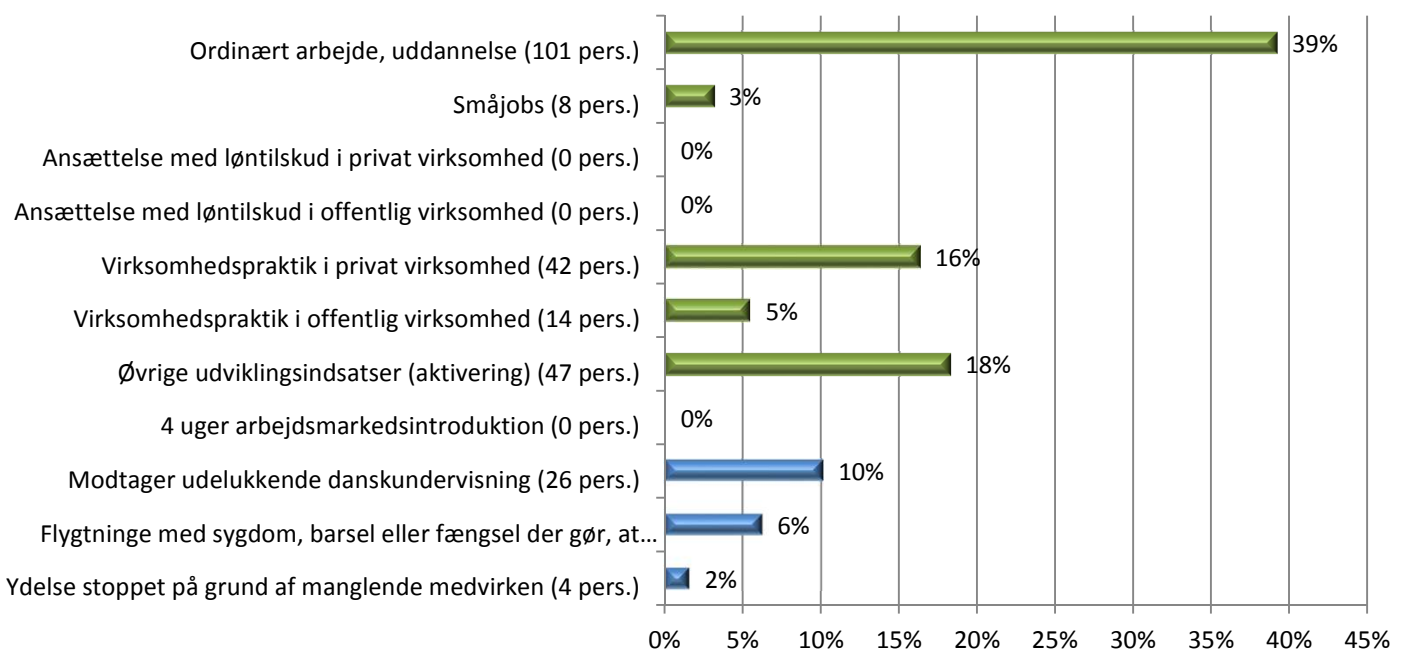
Indeholder alle flygtninge i integrationsperioden.

	Personer	Andel (%)	Andel forrige måned
Flygtninge over 18 år i integrationsperioden i Hedensted Kommune.	258	100%	100%
Flygtninge over 18 år der befinder sig på beskæftigelsestrappens øverste trin – ordinær arbejde/uddannelse.	101	39%	38%
Flygtninge over 18 år der befinder sig på beskæftigelsestrappens øvrige 5 trin.	111	43%	44%
Flygtninge over 18 år der er aktiv på 4 ugers arbejdsmarkedsintroduktion.	0	0%	2%
Flygtninge over 18 år der befinder sig uden for beskæftigelsestrappen.	46	18%	16%

Udviklingen i andelen af flygtninge over 18 år i integrationsperioden der befinder sig på beskæftigelsestrappen. 4 ugers arbejdsmarkedsintroduktion er ikke inkluderet.



Den aktuelle placering på beskæftigelsestrappen (grøn) i prioritet rækkefølge, og øvrige tilbud (blå) for flygtninge over 18 år i integrationsperioden.



Hovedmål 1:

Borgere i integrationsperioden kommer i ordinær beskæftigelse så hurtig som muligt og dermed bliver selvforsørgende.

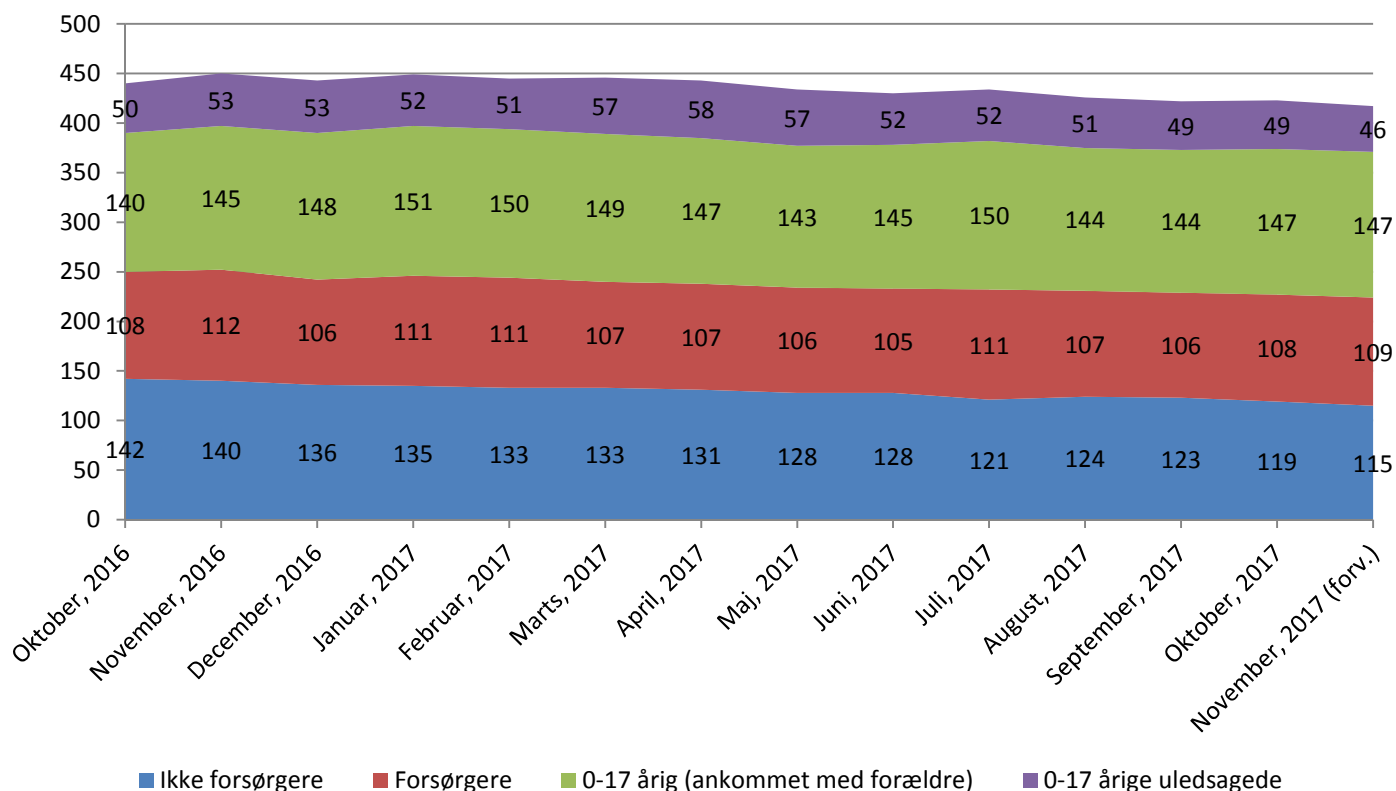
	2011	2012	2013	2014	2015	2016	2017
Flygtninge, 18 år eller ældre ved ankomst til kommunen*	14	32	27	45	105	58	30
I beskæftigelse** el. selvforsørgende 6 måneder efter ankomst	0%	3%	4%	2%	7%	16%	3%
I beskæftigelse el. selvforsørgende 12 måneder efter ankomst	13%	3%	7%	4%	15%	24%	#
Andel i beskæftigelse el. selvforsørgende pr. 30. sep. 2017	71%	50%	59%	67%	50%	40%	3%
Antal i beskæftigelse el. selvforsørgende pr. 30. sep. 2017	10	16	16	30	52	23	1

Tabellens lyse celler opdateres løbende, hvor de mørke er faste.
Ændringer kan ske ved opdateret data for perioden.

**Antal personer bliver ikke reguleret tilbage i tiden hvilket betyder, at der ikke tages højde for eksempelvis flytning fra landet, folkepension, dødsfald og lign.*

***Beskæftigelse betegnes som ordinær beskæftigelse, ordinær uddannelse, voksenlærlinge og rotationsvikar. En person kan være selvforsørgende uden nødvendigvis at være i ordinær beskæftigelse.*

Persongrupper i integrationsperioden



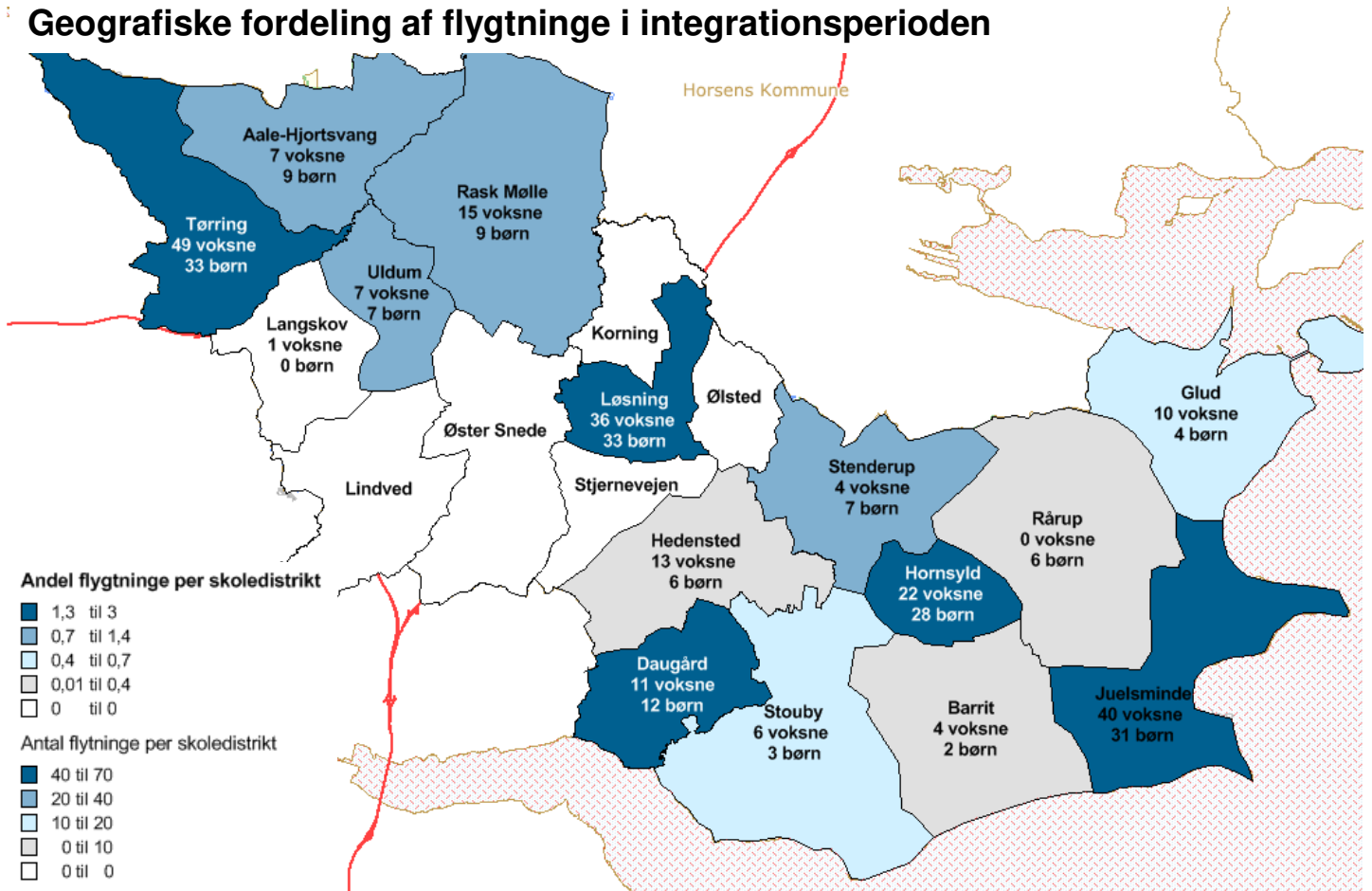
Kvoteperioden går fra 1. marts til 28. februar.

	2015-kvote	2016-kvote	2017-kvote
Kommunekvote modtaget*	156	89	28
- ikke forsørgere	71	23	4
- forsørgere	8	12	4
- 0-17 årige (ankommet med forældre)	8	12	4
- 0-17 årige uledsagede	51	42	16
Tildelt kvote til Hedensted Kommune	161 personer	90 personer	121 personer
Difference	-5 personer	-1 person	-93 personer

*ikke alle flygtninge indgår i kvoteregnskabet eksempelvis familiesammenføring tæller ikke med

Familiesammenføring	2015	2016	2017
Personer familiesammenført med andre der allerede er her	63	58	41
- ikke forsørgere	3	5	3
- forsørgere	21	16	13
- 0-17 årige	39	37	25
- 0-17 årige uledsagede	0	0	0

Geografiske fordeling af flygtninge i integrationsperioden



Ledige lejemål i kommunen

