

UU-Hedensted

# UU - Status og uddannelsesstatistik

December 2016



## Resume af statistik

- **93,9 % af de 15-17 årige er enten i gang med uddannelse eller har gennemført en ungdomsuddannelse.** 55,2 % blandt de 15-17 årige er i gang med grundskolen, mens 38,7 % enten er i gang eller har gennemført en ungdomsuddannelse
- **79,1 % af de 18-24 årige er enten i gang med uddannelse eller har gennemført en ungdomsuddannelse.** Hvor 44,8 % blandt de 18-24 årige har gennemført en ungdomsuddannelse mens 34,3 % er i gang med en ungdomsuddannelse.
- 1,5 % af de 15-17 årige og 5,2 % af de 18-24 årige står **uden en igangværende aktivitet** og uden at have gennemført en ungdomsuddannelse.

UU-Hedensted

# Statusstatistik

## Aktuel placering - overblik

### Antal per aldersgruppe:

Alder	Gennemført ungdomsuddannelse	I ungdomsuddannelse	Grundskolen	Forberedende og udviklende aktiviteter	Midlertidige aktiviteter	Opfølgende og opsøgende vejledning*	Samlet
15-17 årige	10	786	1137	88	8	30	2059
18-24 årige	1385	1058	2	341	145	161	3092
I alt	1395	1844	1139	429	153	191	5151

### Andel per aldersgruppe:

Alder	Gennemført ungdomsuddannelse	I ungdomsuddannelse	Grundskolen	Forberedende og udviklende aktiviteter	Midlertidige aktiviteter	Opfølgende og opsøgende vejledning*	Samlet
15-17 årige	0,5%	38,2%	55,2%	4,3%	0,4%	1,5%	100%
18-24 årige	44,8%	34,2%	0,1%	11,0%	4,7%	5,2%	100%
I alt	27,1%	35,8%	22,1%	8,3%	3,0%	3,7%	100%

\*Unge der ikke har en registreret igangværende aktivitet og som ikke har gennemført en ungdomsuddannelse

## Aktuel placering per alderstrin

### Antal per alderstrin:

Alder	Gennemført ungdomsuddannelse	I ungdomsuddannelse	Grundskolen	Forberedende og udviklende aktiviteter	Midlertidige aktiviteter	Opfølgende og opsøgende vejledning*	Samlet
15	0	15	632	1	0	6	654
16	4	251	414	25	2	11	707
17	6	520	91	62	6	13	698
18	20	471	2	78	17	18	606
19	166	319	0	60	24	33	602
20	281	140	0	52	22	20	515
21	255	63	0	38	25	17	398
22	212	34	0	33	15	29	323
23	215	19	0	42	22	22	320
24	236	12	0	38	20	22	328
<b>Samlet</b>	<b>1395</b>	<b>1844</b>	<b>1139</b>	<b>429</b>	<b>153</b>	<b>191</b>	<b>5151</b>

\*Unge der ikke har en registreret igangværende aktivitet og som ikke har gennemført en ungdomsuddannelse

## Aktuel placering per alderstrin

### Andel per alderstrin:

Alder	Gennemført ungdomsuddannelse	I ungdomsuddannelse	Grundskolen	Forberedende og udviklende aktiviteter	Midlertidige aktiviteter	Opfølgende og opsøgende vejledning*	Samlet
15	0,0%	2,3%	96,6%	0,2%	0,0%	0,9%	100%
16	0,6%	35,5%	58,6%	3,5%	0,3%	1,6%	100%
17	0,9%	74,5%	13,0%	8,9%	0,9%	1,9%	100%
18	3,3%	77,7%	0,3%	12,9%	2,8%	3,0%	100%
19	27,6%	53,0%	0,0%	10,0%	4,0%	5,5%	100%
20	54,6%	27,2%	0,0%	10,1%	4,3%	3,9%	100%
21	64,1%	15,8%	0,0%	9,5%	6,3%	4,3%	100%
22	65,6%	10,5%	0,0%	10,2%	4,6%	9,0%	100%
23	67,2%	5,9%	0,0%	13,1%	6,9%	6,9%	100%
24	72,0%	3,7%	0,0%	11,6%	6,1%	6,7%	100%
<b>Samlet</b>	<b>27,1%</b>	<b>35,8%</b>	<b>22,1%</b>	<b>8,3%</b>	<b>3,0%</b>	<b>3,7%</b>	<b>100%</b>

\*Unge der ikke har en registreret igangværende aktivitet og som ikke har gennemført en ungdomsuddannelse

## Aktuel placering - detaljeret

### 15-17 årige:

Aktivitet	I gang		Afbrudt		Afsluttet		Tilmeldt/Aftalt		Ukendt	Samlet	Samlet sidste md.	Samlet sidste år
	Antal	%	Antal	%	Antal	%	Antal	%				
<b>Grundskole</b>	<b>1137</b>	<b>56%</b>	<b>3</b>	<b>60%</b>	<b>8</b>	<b>53%</b>	<b>3</b>	<b>43%</b>	<b>0</b>	<b>1151</b>	<b>1101</b>	<b>1220</b>
<b>Ungdomsuddannelse</b>	<b>786</b>	<b>39%</b>	<b>2</b>	<b>40%</b>	<b>0</b>	<b>0%</b>	<b>3</b>	<b>43%</b>	<b>0</b>	<b>791</b>	<b>843</b>	<b>703</b>
Gymnasiale uddannelser	601	30%	1	20%	0	0%	2	29%	0	604	642	510
Andre ungdomsuddannelser	10	0%	0	0%	0	0%	0	0%	0	10	11	7
Erhvervsuddannelser	175	9%	1	20%	0	0%	1	14%	0	177	190	186
<b>Forberedende og udviklende aktiviteter</b>	<b>88</b>	<b>4%</b>	<b>0</b>	<b>0%</b>	<b>7</b>	<b>47%</b>	<b>1</b>	<b>14%</b>	<b>0</b>	<b>96</b>	<b>97</b>	<b>67</b>
Andre udviklende og forberedende aktiviteter aftalt med UU	11	1%	0	0%	1	7%	0	0%	0	12	11	8
Arbejde - deltid	4	0%	0	0%	2	13%	0	0%	0	6	8	5
Arbejde - fuld tid	17	1%	0	0%	1	7%	0	0%	0	18	18	26
Danskuddannelse	0	0%	0	0%	0	0%	0	0%	0	0	0	1
Højskole	0	0%	0	0%	0	0%	0	0%	0	0	0	0
Ophold i udlandet	7	0%	0	0%	0	0%	0	0%	0	7	9	4
Praktik i ungevejledningen	2	0%	0	0%	0	0%	0	0%	0	2	3	2
Produktionsskole	24	1%	0	0%	1	7%	0	0%	0	25	26	12
Vejledning og opkvalificering if. LAB-loven	17	1%	0	0%	1	7%	1	14%	0	19	17	3
VUC-AVU niveau	2	0%	0	0%	1	7%	0	0%	0	3	2	4
VUC-HF niveau	2	0%	0	0%	0	0%	0	0%	0	2	2	0
Øvrige uddannelser og kurser	2	0%	0	0%	0	0%	0	0%	0	2	1	2
<b>Midlertidige aktiviteter</b>	<b>8</b>	<b>0%</b>	<b>0</b>	<b>0%</b>	<b>0</b>	<b>0%</b>	<b>0</b>	<b>0%</b>	<b>0</b>	<b>8</b>	<b>7</b>	<b>4</b>
Orlov	1	0%	0	0%	0	0%	0	0%	0	1	1	0
Sygdom	6	0%	0	0%	0	0%	0	0%	0	6	3	3
Foranstaltning på fuld tid efter Serviceloven	1	0%	0	0%	0	0%	0	0%	0	1	1	1
Ledig	0	0%	0	0%	0	0%	0	0%	0	0	2	0
<b>I alt</b>	<b>2019</b>	<b>100%</b>	<b>5</b>	<b>100%</b>	<b>15</b>	<b>100%</b>	<b>7</b>	<b>100%</b>	<b>3</b>	<b>2049</b>	<b>2055</b>	<b>2004</b>

De 10 15-17 årige som allerede har gennemført en ungdomsuddannelse indgår ikke i statusstatistikken!

## Aktuel placering - detaljeret

### 18-24 årige:

Aktivitet	I gang		Afbrudt		Afsluttet		Tilmeldt/Aftalt		Ukendt Antal	Samlet	Samlet sidste md.	Samlet sidste år
	Antal	%	Antal	%	Antal	%	Antal	%				
<b>Grundskole</b>	<b>2</b>	<b>0%</b>	<b>0</b>	<b>0%</b>	<b>2</b>	<b>4%</b>	<b>0</b>	<b>0%</b>	<b>0</b>	<b>4</b>	<b>3</b>	<b>22</b>
<b>Ungdomsuddannelse</b>	<b>1058</b>	<b>68%</b>	<b>13</b>	<b>65%</b>	<b>7</b>	<b>15%</b>	<b>6</b>	<b>40%</b>	<b>0</b>	<b>1084</b>	<b>1070</b>	<b>1183</b>
Gymnasiale uddannelser	562	36%	2	10%	0	0%	2	13%	0	566	535	608
Andre ungdomsuddannelser	46	3%	0	0%	0	0%	1	7%	0	47	49	41
Erhvervsuddannelser	450	29%	11	55%	7	15%	3	20%	0	471	486	534
<b>Forberedende og udviklende aktiviteter</b>	<b>341</b>	<b>22%</b>	<b>7</b>	<b>35%</b>	<b>22</b>	<b>46%</b>	<b>7</b>	<b>47%</b>	<b>0</b>	<b>377</b>	<b>372</b>	<b>290</b>
Andre udviklende og forberedende aktiviteter aftalt med UU	24	2%	0	0%	1	2%	0	0%	0	25	13	6
Arbejde - deltid	25	2%	0	0%	1	2%	0	0%	0	26	25	17
Arbejde - fuld tid	148	10%	0	0%	7	15%	0	0%	0	155	151	124
Danskuddannelse	4	0%	0	0%	1	2%	3	20%	0	8	5	20
Højskole	3	0%	0	0%	0	0%	0	0%	0	3	3	6
Ophold i udlandet	1	0%	0	0%	1	2%	0	0%	0	2	2	3
Praktik i ungevejledningen	1	0%	0	0%	0	0%	0	0%	0	1	0	3
Produktionsskole	25	2%	0	0%	1	2%	0	0%	0	26	20	34
Vejledning og opkvalificering if. LAB-loven	16	1%	0	0%	2	4%	3	20%	0	21	25	1
Voksenspecialundervisning	0	0%	0	0%	0	0%	0	0%	0	0	0	2
VUC-AVU niveau	63	4%	7	35%	6	13%	1	7%	0	77	89	27
VUC-HF niveau	23	1%	0	0%	2	4%	0	0%	0	25	31	45
Øvrige uddannelser og kurser	8	1%	0	0%	0	0%	0	0%	0	8	8	2
<b>Midlertidige aktiviteter</b>	<b>145</b>	<b>9%</b>	<b>0</b>	<b>0%</b>	<b>17</b>	<b>35%</b>	<b>2</b>	<b>13%</b>	<b>0</b>	<b>164</b>	<b>158</b>	<b>198</b>
Fritagelse for uddannelsespligt i hht. vejledningsloven	0	0%	0	0%	0	0%	0	0%	0	0	0	0
Foranstaltning på fuld tid efter Serviceloven	2	0%	0	0%	0	0%	0	0%	0	2	3	2
Ledig	7	0%	0	0%	0	0%	0	0%	0	7	9	5
Offentlig forsørgelse	128	8%	0	0%	16	33%	2	13%	0	146	137	184
Orlov	2	0%	0	0%	0	0%	0	0%	0	2	3	1
Strafafsøning	0	0%	0	0%	0	0%	0	0%	0	0	0	2
Sygdom	4	0%	0	0%	0	0%	0	0%	0	4	2	3
Værnepligt	2	0%	0	0%	1	2%	0	0%	0	3	4	1
<b>I alt</b>	<b>1546</b>	<b>100%</b>	<b>20</b>	<b>100%</b>	<b>48</b>	<b>100%</b>	<b>15</b>	<b>100%</b>	<b>78</b>	<b>1707</b>	<b>1681</b>	<b>1778</b>

De 1385 18-24 årige som allerede har gennemført en ungdomsuddannelse indgår ikke i statusstatistikken!



UU-Hedensted

# Afgangsskolestatistik 2016

## UU-Hedensted

### Databeskrivelse:

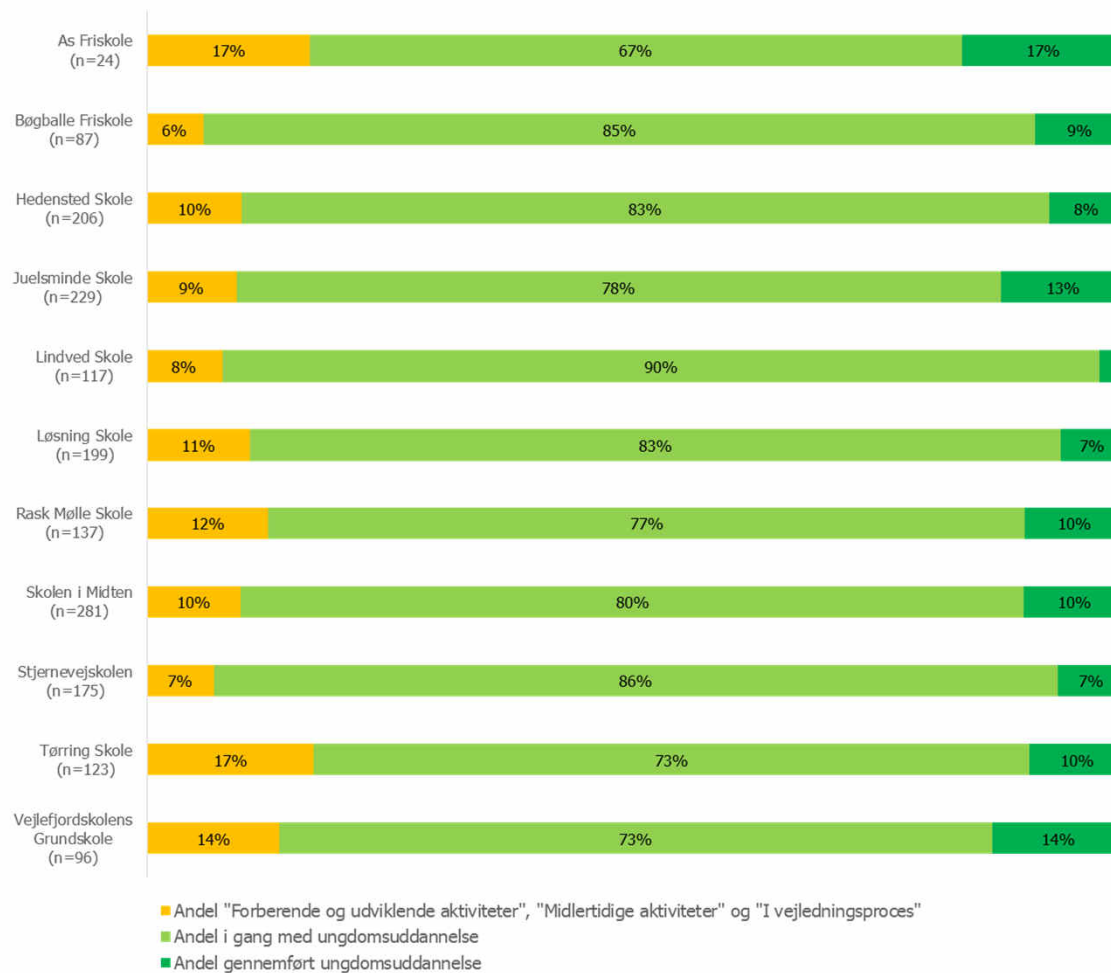
- Statistikken indeholder data vedrørende de 15-19 årige der har gået i 8. klasse i Hedensted kommune, som fortsat er bosat i kommunen december 2016 og som ikke længere er i gang med grundskolen. Data ser således udelukkende på elever, som har gennemført 8. årgang på skoler i Hedensted kommune. Der tages dermed ikke højde for hvor de unge tidligere eller efterfølgende har gået i skole, eller om de har gået i 10. klasse eller ej.
- Uddannelsesstatus er gældende per 1. december 2016, og der er således tale om et øjebliksbillede.
- For de unge som har gået i 8. klasse på flere skoler, benyttes den skole hvor eleven sidst gik i 8. klasse. Baggrunden for at måle på 8. klasses afgangsskole er, at man derved kan tage højde for de skoler, hvor en større andel af eleverne tager på efterskole i 9. klasse.

### Læsevejledning til status for unge uden for uddannelse:

- "Forberedende og udviklende aktiviteter" dækker over aktiviteter som arbejde (fuld tid eller deltid), Produktionsskole, VUC-AVU eller VUC-HF niveau og lignende.
- "Midlertidige aktiviteter" dækker over aktiviteter som offentlig forsørgelse, orlov og sygdom.
- "I vejledningsproces", skal i denne sammenhæng forstås som unge, der som status på deres seneste historik, står som "afsluttet", "afbrudt", "aftalt", "ukendt" eller "tilmeldt", og som ikke har gennemført en ungdomsuddannelse.

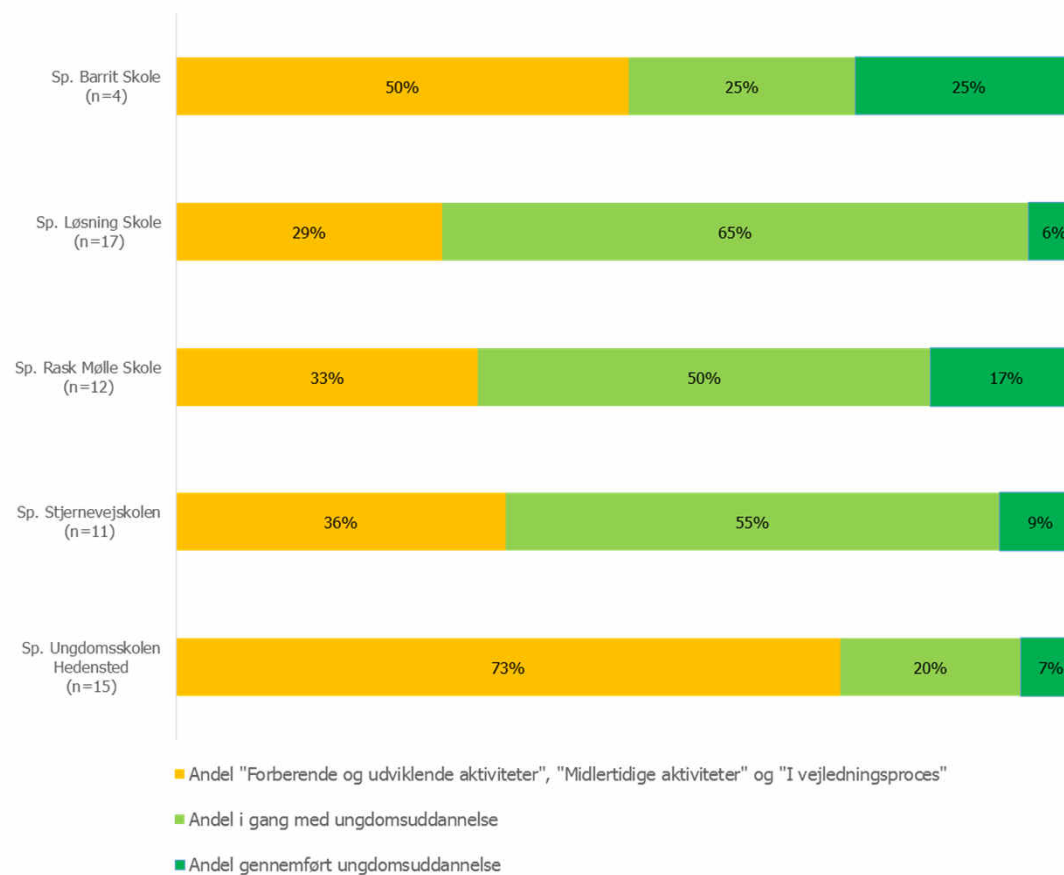
# UU-Hedensted

Procentvis fordeling af status per afgangsskole for 15-19-årige bosat i Hedensted Kommune:



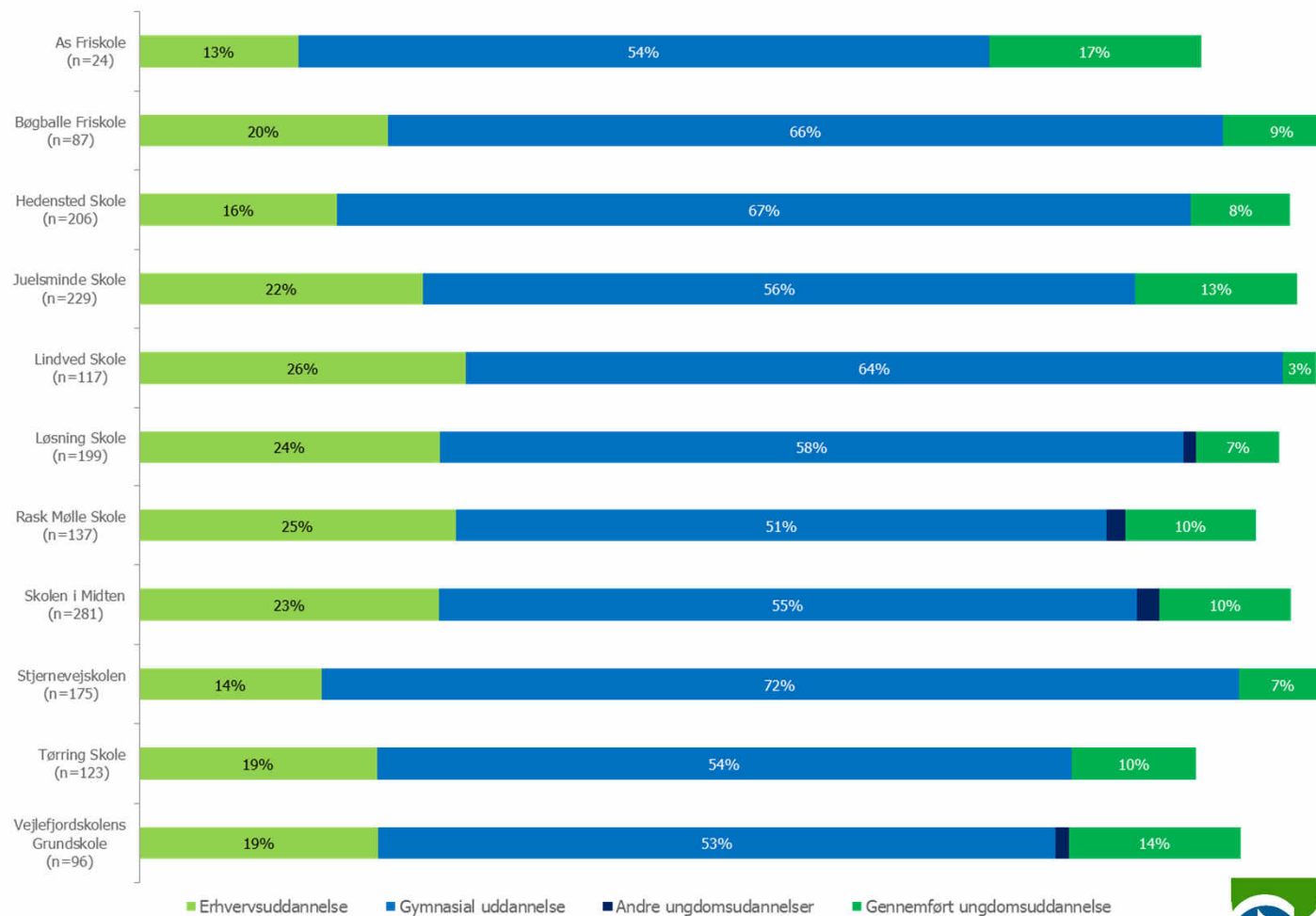
## UU-Hedensted

Procentvis fordeling af status per afgangsskole for 15-19-årige bosat i Hedensted Kommune:



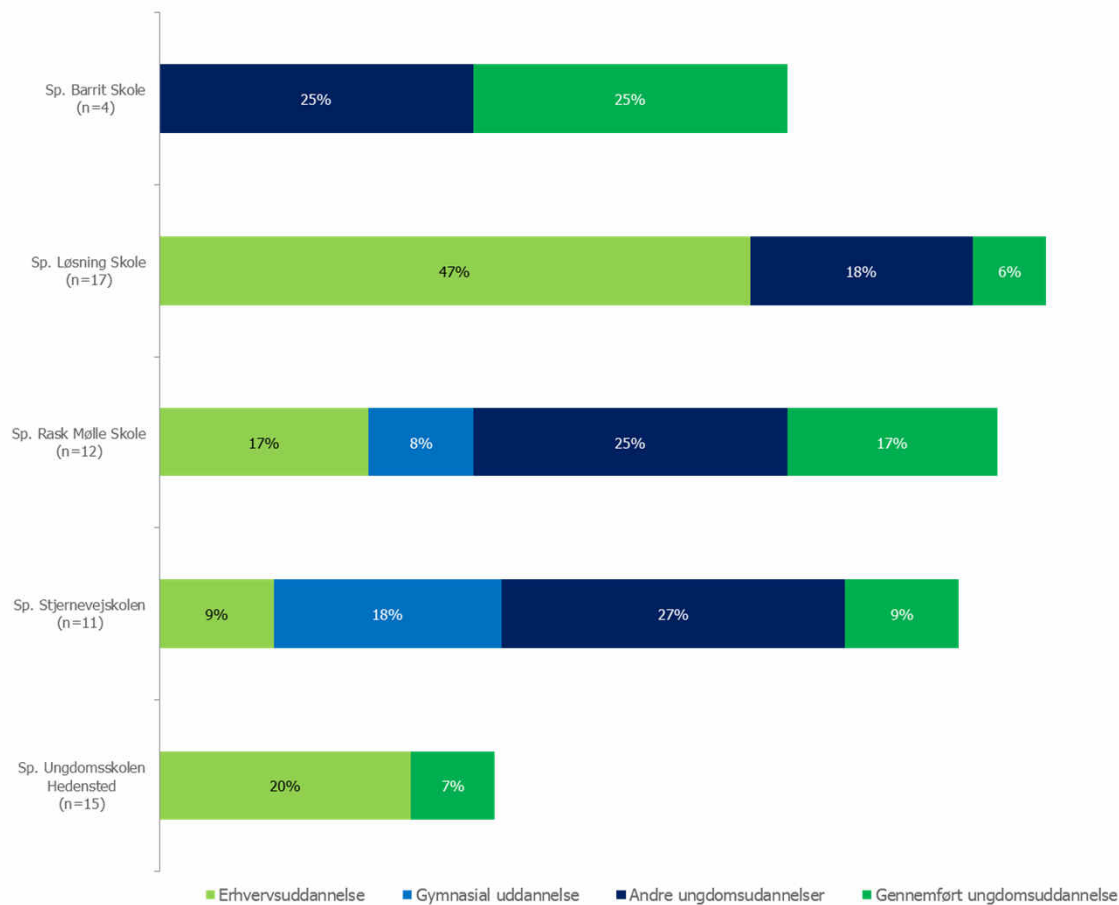
# UU-Hedensted

Uddybning – fordeling per uddannelsestype for de 15-19 årige som **er i gang med eller har gennemført en ungdomsuddannelse:**



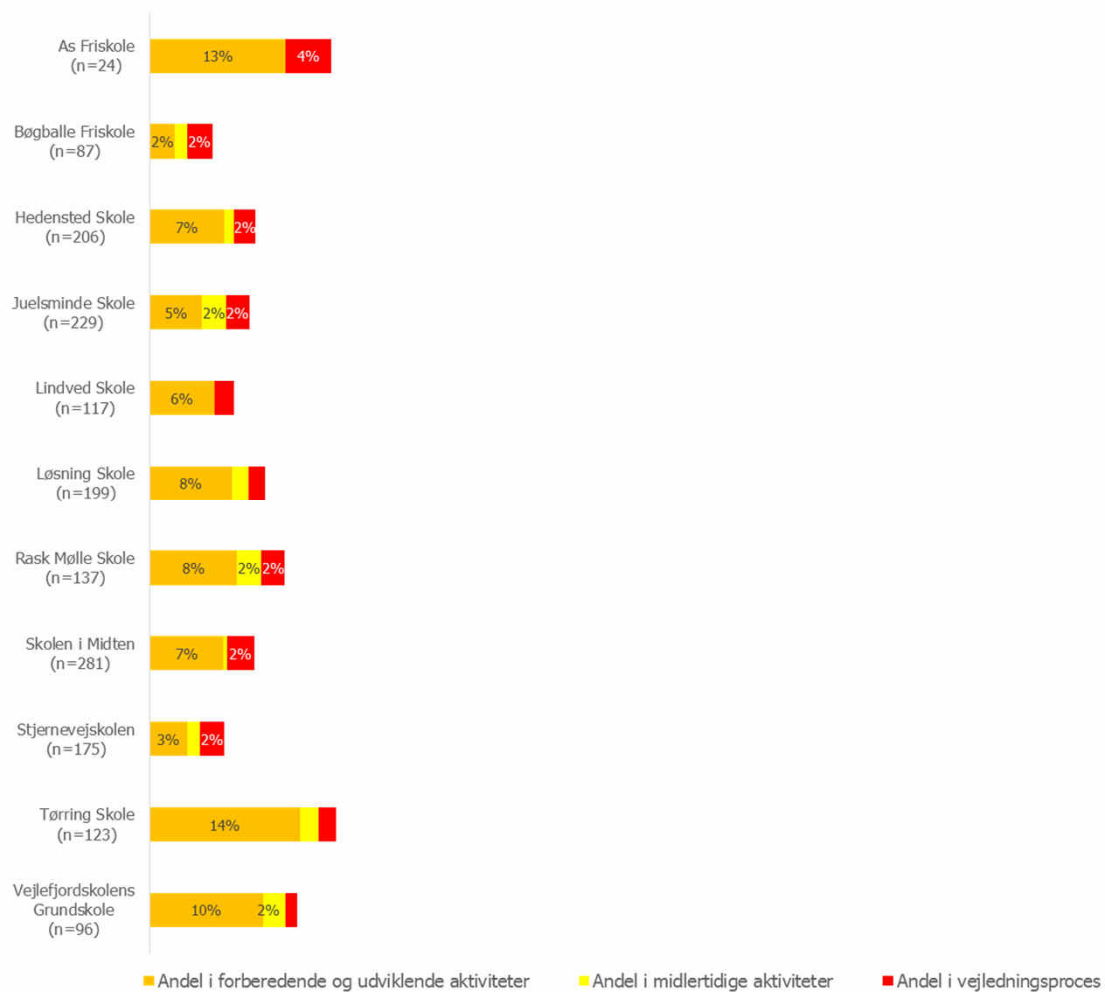
# UU-Hedensted

Uddybning – fordeling per uddannelsestype for de 15-19 årige som **er i gang med eller har gennemført en ungdomsuddannelse:**



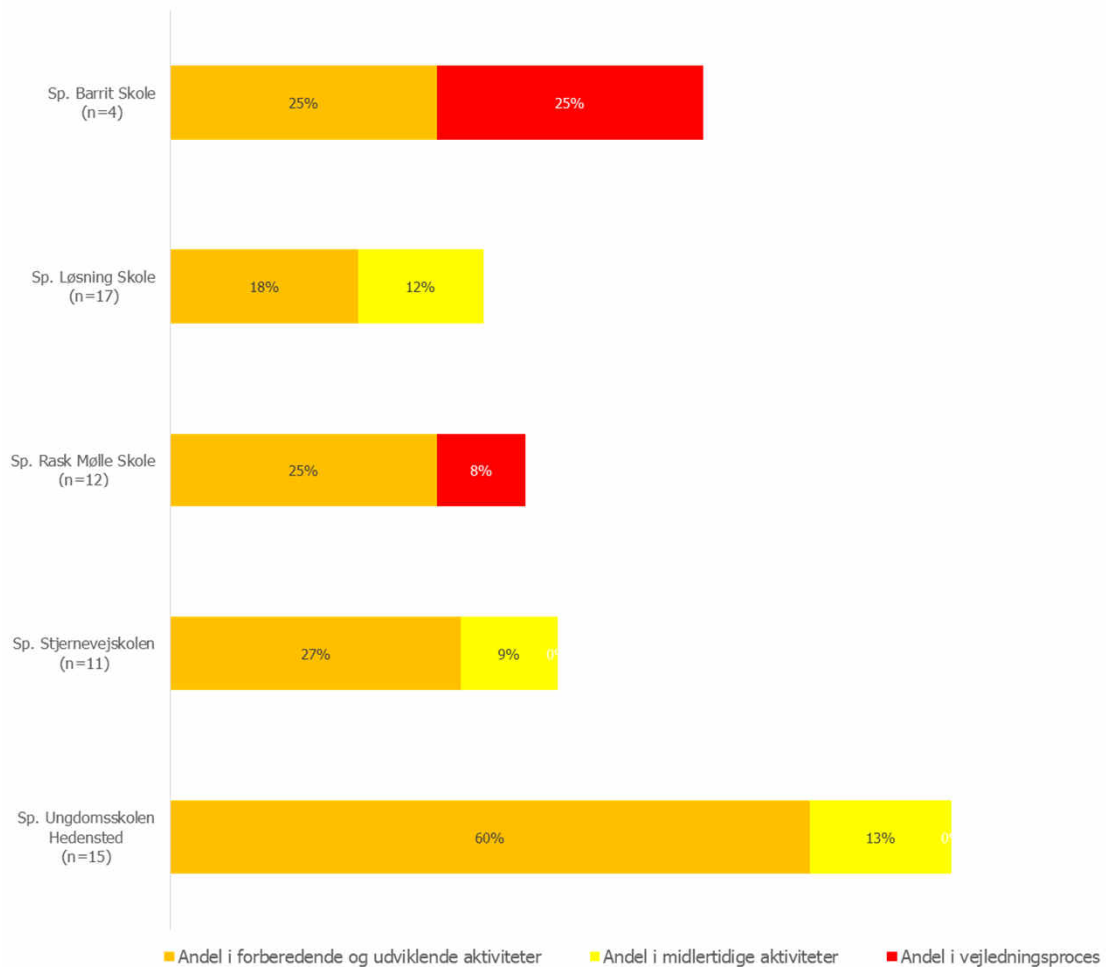
# UU-Hedensted

Uddybning – fordeling per aktivitetstype blandt de 15-19 årige som **ikke er i uddannelse**:



# UU-Hedensted

Uddybning – fordeling per aktivitetstype blandt de 15-19 årige som **ikke er i uddannelse**:



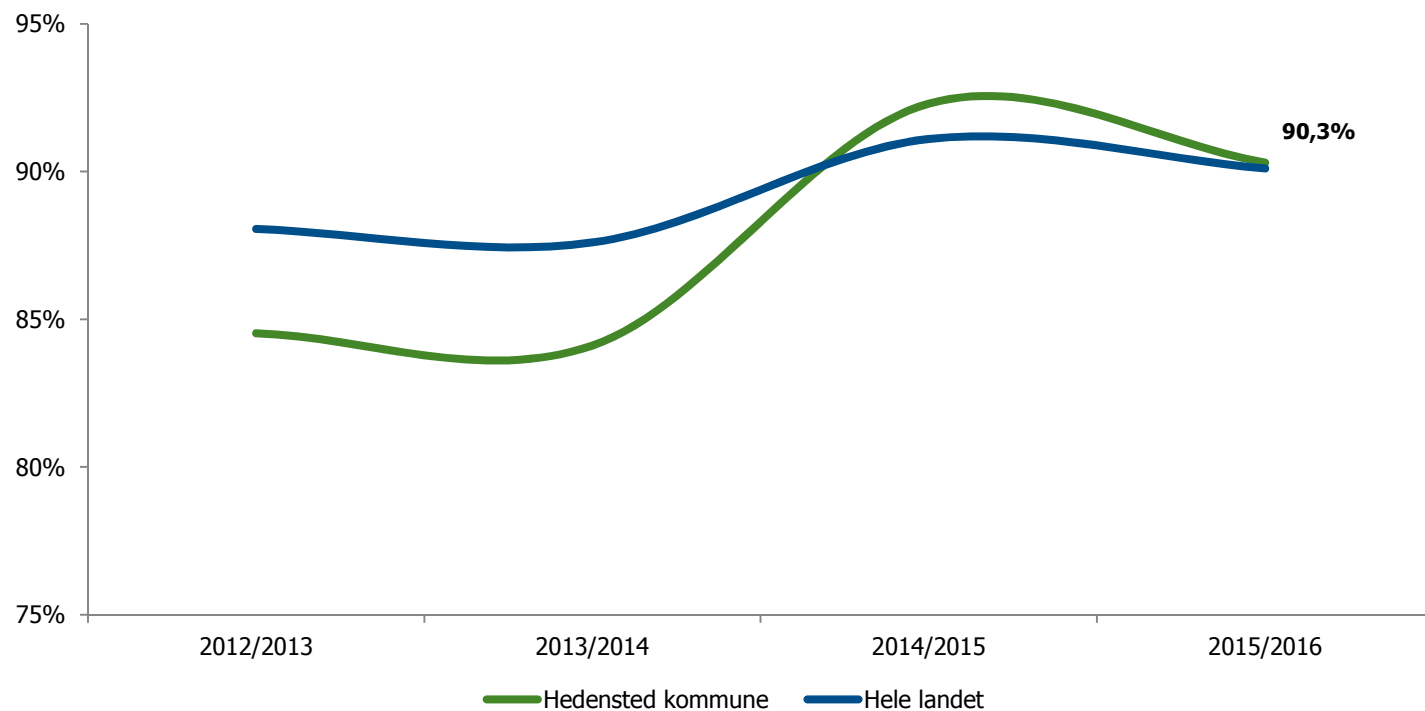


UU-Hedensted

# Politiske mål

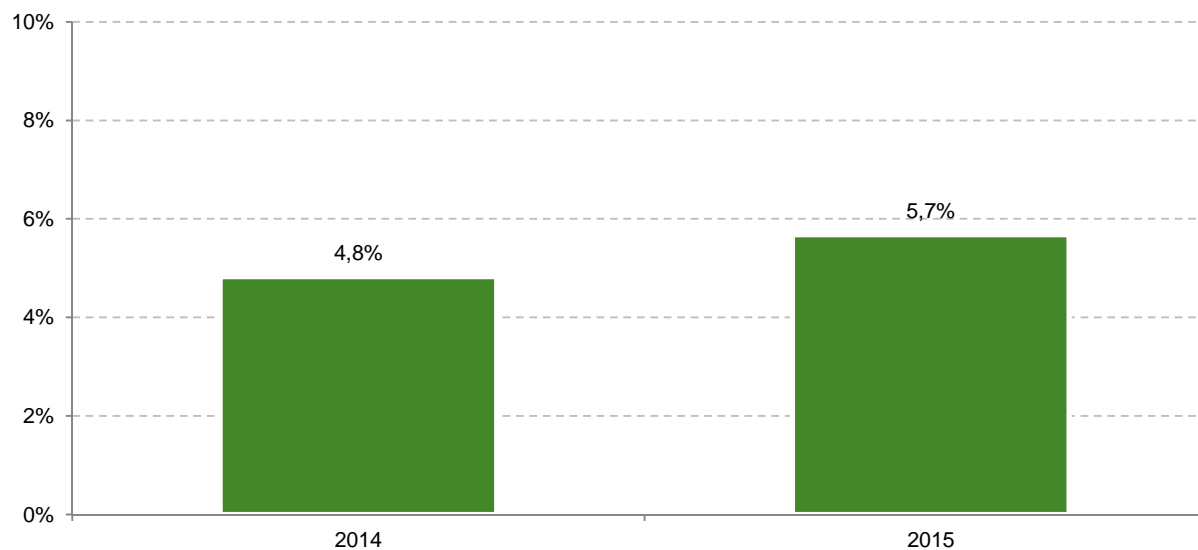
## Mål 1: Andel med minimum 2 i dansk og matematik

Målet er at 89% af eleverne i 9. kl. har min. 2 i dansk og matematik ved afgangsprøven i 2016.  
I 2018 er målsætningen 93%.



## Mål 2: 18-30 årige på offentlig forsørgelse

Målet er en årlig reduktion på 10% af 18-30 årige på offentlig forsørgelse frem mod 2018

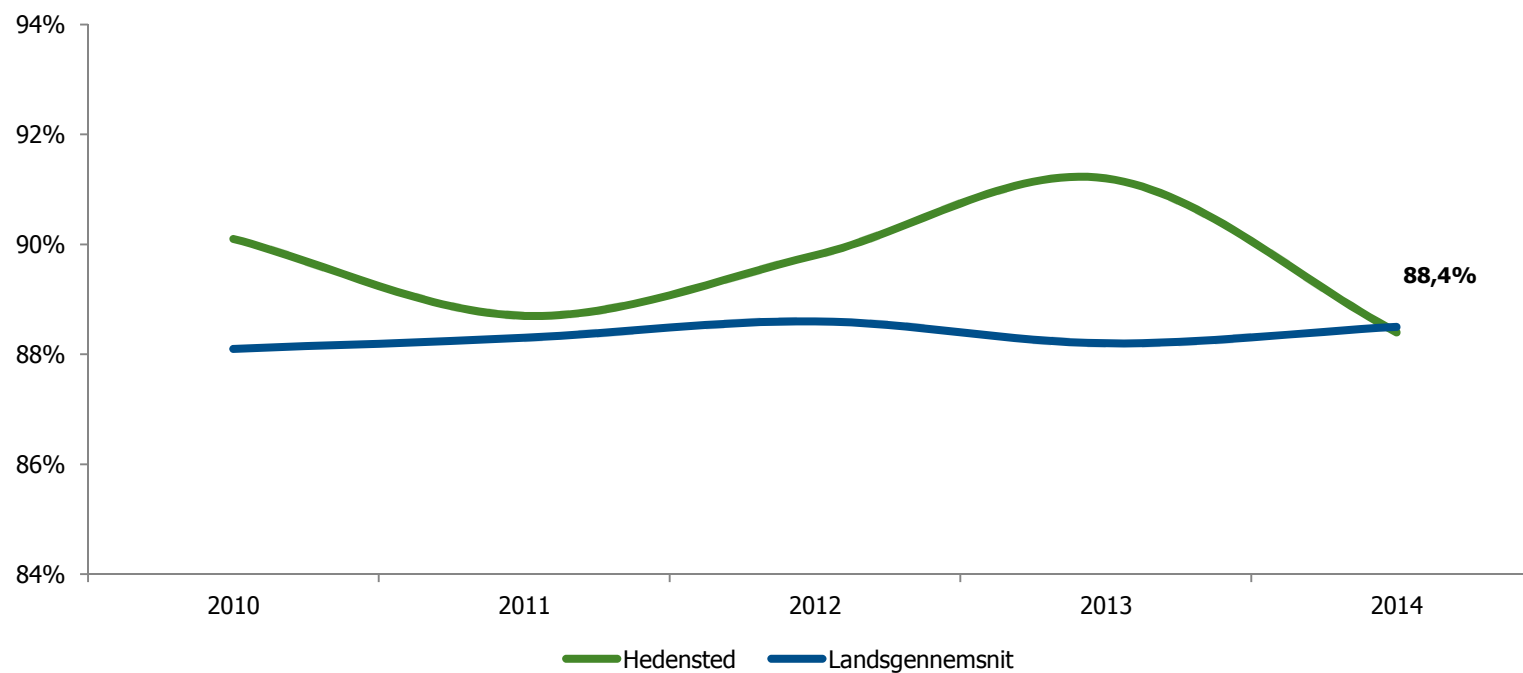


**Bemærk:**

1. Tallene er opgjort per primo juli i de givne år.
2. Definitionen af offentlig forsørgelse er i samråd med Beskæftigelse som følger:
  - 2.2 og 2.3 kontanthjælpsmodtagere
  - 2.11 ressourceforløbsydelse under ressourceforløb
  - 2.12 og 2.13 uddannelseshjælp
3. Personer som er omfattet af integrationsloven indgår ikke blandt modtagerne af offentlig forsørgelse.

## Mål 3: Unge i gang med en ungdomsuddannelse

Målet er at 91% af en årgang er i gang med en ungdomsuddannelse 15 mdr. efter 9. årgang i 2016.  
I 2018 er målsætningen 93%.



**Bemærk:**

- Året angiver det år, hvor eleven har afsluttet 9. klasse
- Tallene gælder kun kommunens folkeskoler