

UU - Status og uddannelsesstatistik

September 2016



Resume af statistik

- **91,7 % af de 15-17 årige er enten i gang med uddannelse eller har gennemført en ungdomsuddannelse.** 47,1 % blandt de 15-17 årige er i gang med grundskolen, mens 44,6 % enten er i gang eller har gennemført en ungdomsuddannelse
- **80,1 % af de 18-24 årige er enten i gang med uddannelse eller har gennemført en ungdomsuddannelse.** Hvor 37,4 % blandt de 18-24 årige har gennemført en ungdomsuddannelse mens 32,7 % er i gang med en ungdomsuddannelse.
- 4,6 % af de 15-17 årige og 6,8 % af de 18-24 årige står **uden en igangværende aktivitet** og uden at have gennemført en ungdomsuddannelse.

UU-Hedensted

Statusstatistik

Aktuel placering - overblik

Antal per aldersgruppe:

Alder	Gennemført ungdomsuddannelse	I ungdomsuddannelse	Grundskolen	Forberedende og udviklende aktiviteter	Midlertidige aktiviteter	Opfølgende og op søgende vejledning*	Samlet
15-17 årige	11	908	969	72	3	95	2058
18-24 årige	1479	1021	0	273	135	212	3120
I alt	1490	1929	969	345	138	307	5178

Andel per aldersgruppe:

Alder	Gennemført ungdomsuddannelse	I ungdomsuddannelse	Grundskolen	Forberedende og udviklende aktiviteter	Midlertidige aktiviteter	Opfølgende og op søgende vejledning*	Samlet
15-17 årige	0,5%	44,1%	47,1%	3,5%	0,1%	4,6%	100%
18-24 årige	47,4%	32,7%	0,0%	8,8%	4,3%	6,8%	100%
I alt	28,8%	37,3%	18,7%	6,7%	2,7%	5,9%	100%

*Unge der ikke har en registreret igangværende aktivitet og som ikke har gennemført en ungdomsuddannelse

Aktuel placering per alderstrin

Antal per alderstrin:

Alder	Gennemført ungdomsuddannelse	I ungdomsuddannelse	Grundskolen	Forberedende og udviklende aktiviteter	Midlertidige aktiviteter	Opfølgende og op søgende vejledning*	Samlet
15	1	50	587	5	0	18	661
16	4	324	326	19	1	34	708
17	6	534	56	48	2	43	689
18	41	430	0	57	13	39	580
19	196	308	0	50	21	35	610
20	307	134	0	45	27	22	535
21	250	76	0	29	20	20	395
22	232	28	0	28	14	33	335
23	220	28	0	27	22	33	330
24	233	17	0	37	18	30	335
Samlet	1490	1929	969	345	138	307	5178

*Unge der ikke har en registreret igangværende aktivitet og som ikke har gennemført en ungdomsuddannelse

Aktuel placering per alderstrin

Andel per alderstrin:

Alder	Gennemført ungdomsuddannelse	I ungdomsuddannelse	Grundskolen	Forberedende og udviklende aktiviteter	Midlertidige aktiviteter	Opfølgende og opsøgende vejledning*	Samlet
15	0,2%	7,6%	88,8%	0,8%	0,0%	2,7%	100%
16	0,6%	45,8%	46,0%	2,7%	0,1%	4,8%	100%
17	0,9%	77,5%	8,1%	7,0%	0,3%	6,2%	100%
18	7,1%	74,1%	0,0%	9,8%	2,2%	6,7%	100%
19	32,1%	50,5%	0,0%	8,2%	3,4%	5,7%	100%
20	57,4%	25,0%	0,0%	8,4%	5,0%	4,1%	100%
21	63,3%	19,2%	0,0%	7,3%	5,1%	5,1%	100%
22	69,3%	8,4%	0,0%	8,4%	4,2%	9,9%	100%
23	66,7%	8,5%	0,0%	8,2%	6,7%	10,0%	100%
24	69,6%	5,1%	0,0%	11,0%	5,4%	9,0%	100%
Samlet	28,8%	37,3%	18,7%	6,7%	2,7%	5,9%	100%

*Unge der ikke har en registreret igangværende aktivitet og som ikke har gennemført en ungdomsuddannelse

Aktuel placering - detaljeret

15-17 årige:

Aktivitet	I gang		Afbrudt		Afsluttet		Tilmeldt/Aftalt		Ukendt Antal	Samlet	Samlet sidste md.	Samlet sidste år
	Antal	%	Antal	%	Antal	%	Antal	%				
Grundskole	969	50%	0	0%	49	80%	4	44%	0	1022	1446	1220
Ungdomsuddannelse	908	47%	11	100%	1	2%	2	22%	0	922	480	703
Gymnasiale uddannelser	696	36%	2	18%	0	0%	0	0%	0	698	359	510
Andre ungdomsuddannelser	12	1%	0	0%	0	0%	0	0%	0	12	7	7
Erhvervsuddannelser	200	10%	9	82%	1	2%	2	22%	0	212	114	186
Forberedende og udviklende aktiviteter	72	4%	0	0%	11	18%	2	22%	0	85	79	67
Andre udviklende og forberedende aktiviteter aftalt med UU	5	0%	0	0%	0	0%	1	11%	0	6	4	8
Arbejde - deltid	7	0%	0	0%	2	3%	0	0%	0	9	5	5
Arbejde - fuld tid	12	1%	0	0%	1	2%	0	0%	0	13	26	26
Danskuddannelse	0	0%	0	0%	0	0%	0	0%	0	0	0	1
Højskole	0	0%	0	0%	0	0%	0	0%	0	0	2	0
Ophold i udlandet	4	0%	0	0%	0	0%	0	0%	0	4	5	4
Praktik i ungevejledningen	1	0%	0	0%	1	2%	0	0%	0	2	2	2
Produktionskole	23	1%	0	0%	6	10%	0	0%	0	29	11	12
Vejledning og opkvalificering if. LAB-loven	11	1%	0	0%	0	0%	1	11%	0	12	21	3
VUC-AVU niveau	8	0%	0	0%	1	2%	0	0%	0	9	2	4
Øvrige uddannelser og kurser	1	0%	0	0%	0	0%	0	0%	0	1	1	2
Midlertidige aktiviteter	3	0%	0	0%	0	0%	1	11%	0	4	11	4
Sygdom	2	0%	0	0%	0	0%	0	0%	0	2	9	3
Foranstaltning på fuld tid efter Serviceloven	1	0%	0	0%	0	0%	1	11%	0	2	2	1
Ledig	0	0%	0	0%	0	0%	0	0%	0	0	0	0
I alt	1952	100%	11	100%	61	100%	9	100%	14	2047	2024	2004

De 11 15-17 årige som allerede har gennemført en ungdomsuddannelse indgår ikke i statusstatistikken!

Aktuel placering - detaljeret

18-24 årige:

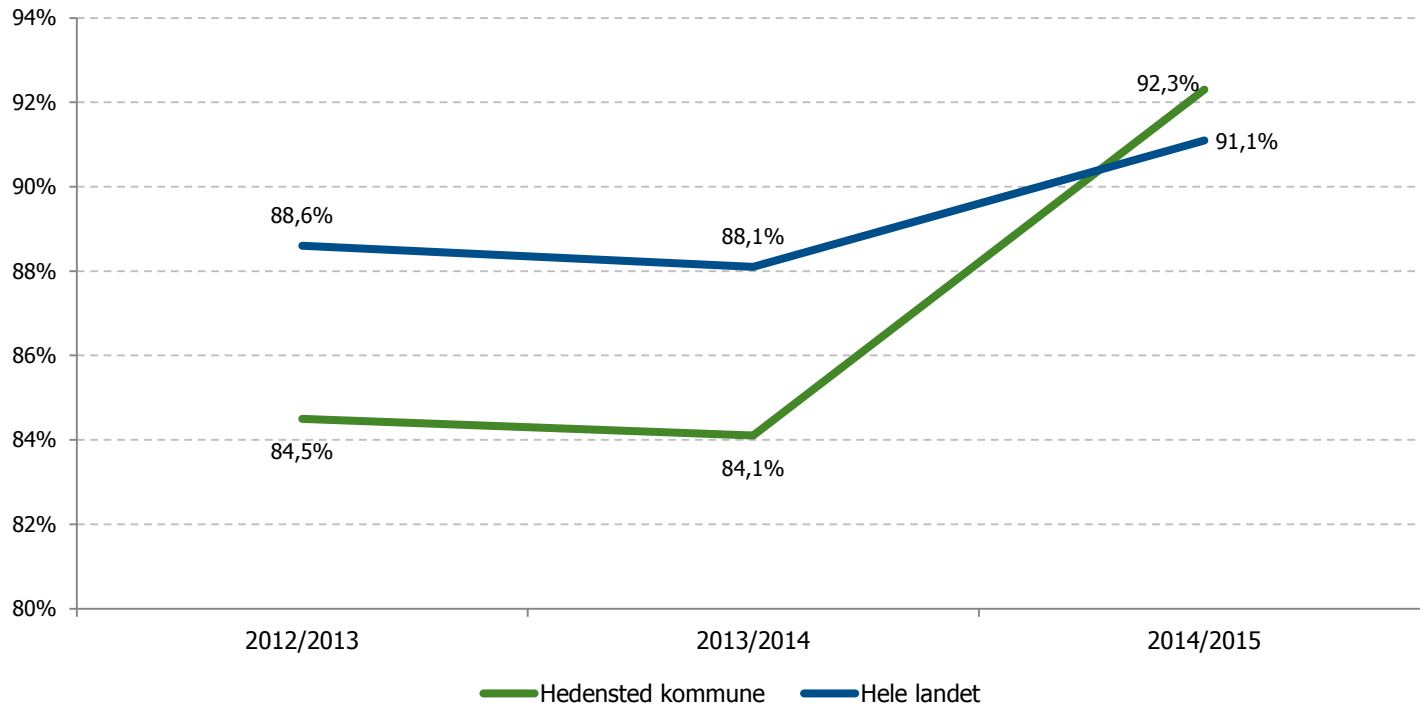
Aktivitet	I gang		Afbrudt		Afsluttet		Tilmeldt/Aftalt		Ukendt Antal	Samlet	Samlet sidste md.	Samlet sidste år
	Antal	%	Antal	%	Antal	%	Antal	%				
Grundskole	0	0%	0	0%	4	5%	0	0%	0	4	34	22
Ungdomsuddannelse	1021	71%	32	82%	8	9%	3	50%	0	1064	1290	1183
Gymnasiale uddannelser	473	33%	2	5%	0	0%	1	17%	0	476	721	608
Andre ungdomsuddannelser	47	3%	0	0%	0	0%	1	17%	0	48	49	41
Erhvervsuddannelser	501	35%	30	77%	8	9%	1	17%	0	540	520	534
Forberedende og udviklende aktiviteter	273	19%	7	18%	47	53%	3	50%	0	330	314	290
Andre udviklende og forberedende aktiviteter aftalt med UU	0	0%	0	0%	4	5%	0	0%	0	4	4	6
Arbejde - deltid	17	1%	0	0%	4	5%	0	0%	0	21	30	17
Arbejde - fuld tid	132	9%	0	0%	12	14%	0	0%	0	144	131	124
Danskuddannelse	3	0%	0	0%	2	2%	0	0%	0	5	10	20
Højskole	2	0%	0	0%	2	2%	0	0%	0	4	2	6
Ophold i udlandet	2	0%	0	0%	1	1%	0	0%	0	3	4	3
Praktik i ungevejledningen	1	0%	0	0%	1	1%	0	0%	0	2	1	3
Produktionsskole	14	1%	2	5%	1	1%	0	0%	0	17	29	34
Vejledning og opkvalificering if. LAB-loven	9	1%	0	0%	11	13%	3	50%	0	23	13	1
Voksenspecialundervisning	0	0%	0	0%	0	0%	0	0%	0	0	1	2
VUC-AVU niveau	64	4%	3	8%	5	6%	0	0%	0	72	49	27
VUC-HF niveau	22	2%	1	3%	4	5%	0	0%	0	27	37	45
Øvrige uddannelser og kurser	7	0%	1	3%	0	0%	0	0%	0	8	3	2
Midlertidige aktiviteter	135	9%	0	0%	29	33%	0	0%	0	164	181	198
Fritagelse for uddannelsespligt i hht. vejledningsloven	0	0%	0	0%	0	0%	0	0%	0	0	0	0
Foranstaltning på fuld tid efter Serviceloven	3	0%	0	0%	0	0%	0	0%	0	3	2	2
Ledig	1	0%	0	0%	0	0%	0	0%	0	1	4	5
Offentlig forsørgelse	124	9%	0	0%	26	30%	0	0%	0	150	168	184
Orlov	3	0%	0	0%	0	0%	0	0%	0	3	1	1
Strafsoning	0	0%	0	0%	0	0%	0	0%	0	0	0	2
Sygdom	3	0%	0	0%	0	0%	0	0%	0	3	4	3
Værnepligt	1	0%	0	0%	3	3%	0	0%	0	4	2	1
I alt	1429	100%	39	100%	88	100%	6	100%	79	1641	1894	1778

De 1479 18-24 årige som allerede har gennemført en ungdomsuddannelse indgår ikke i statusstatistikken!

Politiske mål

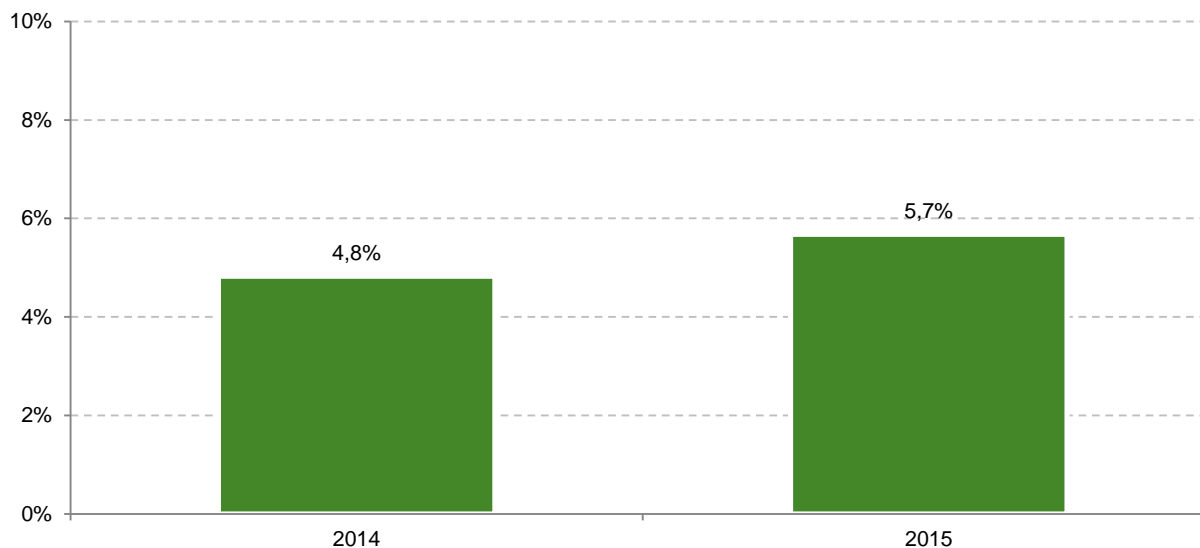
Mål 1: Andel med minimum 2 i dansk og matematik

Målet er at 89% af eleverne i 9. kl. har min. 2 i dansk og matematik ved afgangsprøven i 2016.
I 2018 er målsætningen 93%.



Mål 2: 18-30 årige på offentlig forsørgelse

Målet er en årlig reduktion på 10% af 18-30 årige på offentlig forsørgelse frem mod 2018

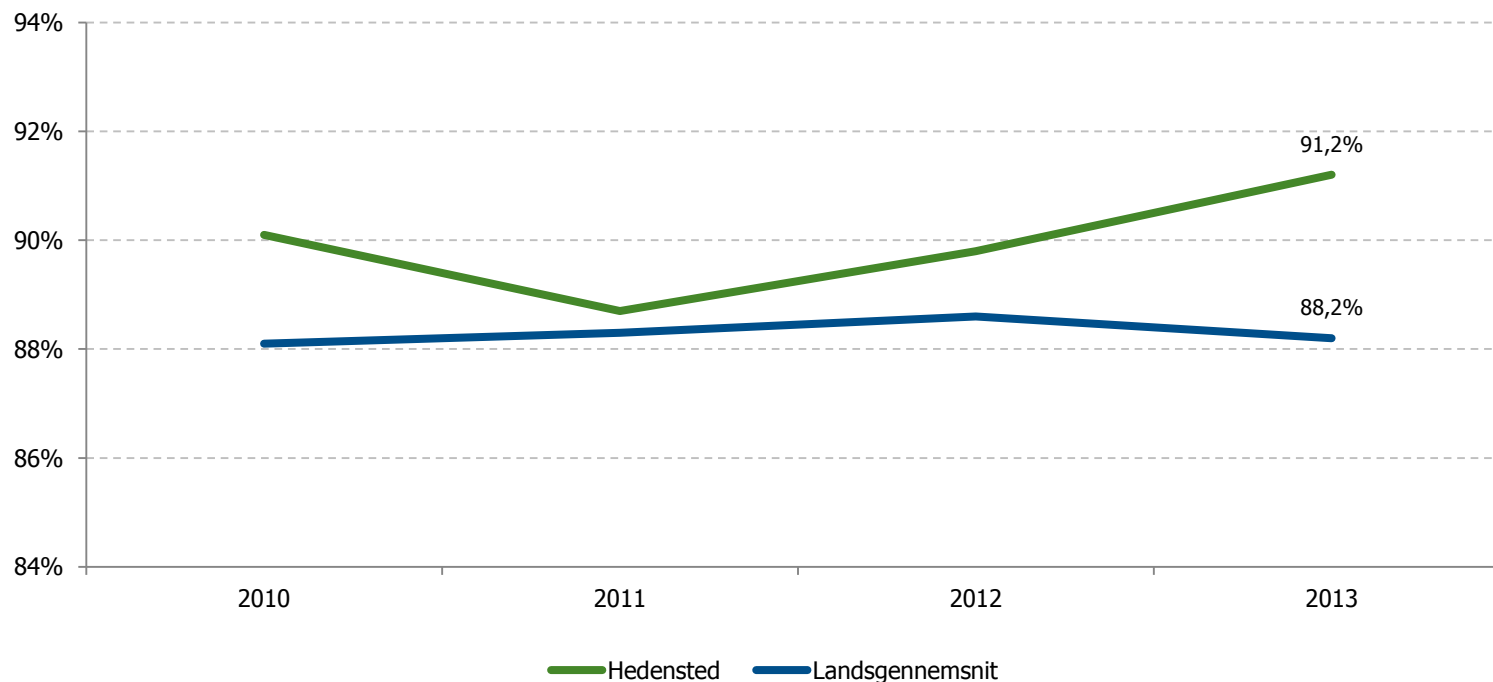


Bemærk:

1. Tallene er opgjort per primo juli i de givne år.
2. Definitionen af offentlig forsørgelse er i samråd med Beskæftigelse som følger:
 - 2.2 og 2.3 kontanthjælpsmodtagere
 - 2.11 ressourceforløbsydelse under ressourceforløb
 - 2.12 og 2.13 uddannelseshjælp
3. Personer som er omfattet af integrationsloven indgår ikke blandt modtagerne af offentlig forsørgelse.

Mål 3: Unge i gang med en ungdomsuddannelse

Målet er at 91% af en årgang er i gang med en ungdomsuddannelse 15 mdr. efter 9. årgang i 2016.
I 2018 er målsætningen 93%.



Bemærk:

- Året angiver det år, hvor eleven har afsluttet 9. klasse
- Tallene gælder kun kommunens folkeskoler